

Medições de uma implementação de MPS.BR nível F

Ítalo B. Borssatto, Adriel R. Moro

Synos Technologies Ltda.

Av. Barão Homem de Melo, 4386/14 – 30.450-250 – Belo Horizonte – MG - Brazil

{italo.borssatto,adriel.moro}@synos.com.br

Abstract. *The Synos company, when planning its first software process improvement project, implementing the level F of the MPS.BR, faced the lack of references that could assist it in estimating effort, cost and time. Identifying the chance to supply these references, scarce in the market, the Synos presents its experience, showing the main measurements collected and lessons learned.*

Resumo. *A empresa Synos, ao planejar seu primeiro projeto de melhoria do processo de desenvolvimento de software, implementando o nível F do MPS.BR, enfrentou a carência de referências que a auxiliassem nas estimativas de esforço, custo e tempo. Identificando a oportunidade de divulgar estas referências, escassas no mercado, a Synos apresenta a sua experiência, revelando as principais medições coletadas e as lições aprendidas.*

1. Introdução

Realizar o primeiro projeto de melhoria do processo de desenvolvimento de software, adequando-o a um nível de maturidade como o nível F do MPS.BR [Weber 2004], é um desafio para qualquer empresa. Uma das principais dificuldades é a falta de relatos de experiência de outras organizações que forneçam insumos para as estimativas durante o planejamento do projeto, pois esse fato prejudica a obtenção do devido apoio da alta direção, uma vez que não são encontradas bases e/ou parâmetros para justificar adequadamente os esforços e investimentos necessários.

A Synos se deparou com essa escassez de referências ao realizar seu primeiro projeto de melhoria. Entretanto, a empresa teve a oportunidade de registrar sua experiência, através de medições e lições aprendidas, e divulgá-la neste artigo. Os esforços e investimentos realizados na implementação do processo de desenvolvimento de software da Synos, o Synos UP, foram registrados utilizando métricas que permitem auxiliar outras empresas que desejem implementar um modelo de maturidade como o MPS.BR nível F.

Para que as medições contidas neste artigo possam ser adequadamente criticadas e analisadas, faz-se necessário demonstrar o contexto em que o projeto de melhoria em questão foi executado. Com este intuito, primeiramente, apresenta-se o resumo de toda a evolução do projeto, com seus marcos e decisões associadas. Em seguida, são reveladas as ferramentas utilizadas no registro e coleta das medições, assim como os valores obtidos e suas análises. E, por fim, as lições aprendidas e as conclusões.

2. O projeto de implementação

A Synos é uma empresa que oferece soluções em tecnologia da informação, cujo corpo técnico é formado por aproximadamente 150 profissionais, dos quais 50 fazem parte da fábrica de software, unidade organizacional avaliada no MPS.BR nível F, em maio de 2007. Seu faturamento, em 2006, foi de aproximadamente 17 milhões de reais, sendo que 1 milhão foi destinado a investimentos internos, como o projeto em questão.

Em março de 2006, a Synos decidiu implementar o nível F do MPS.BR, seguindo o modelo de negócio cooperado definido pela SOFTEX, o MNC-MPS.BR [SOFTEX 2005]. Como instituição implementadora, a Synos contratou a FUMSOFT – Sociedade Mineira de Software, utilizando-se de subsídios da SOFTEX.

Antes desta decisão, todos os projetos da empresa seguiam adaptações distintas do RUP [Kruchten 1999], que eram utilizadas de forma deficiente. O Escritório de Gerência de Projetos possuía um processo definido, baseado no PMBOK [Duncan 1996], mas que não estava institucionalizado, e o Escritório de Propostas responsabilizava-se por levantar requisitos, estimar esforços e elaborar propostas técnicas.

A ausência de um processo implantado causava uma série de resultados negativos para a empresa, como a falta de controle dos projetos, atrasos, erros de estimativas de esforço e descontentamento por parte da equipe. Ademais, toda essa estrutura trabalhava fora de sintonia com os esforços de venda da empresa, o que agravava a situação.

O cenário em questão também revelava alguns pontos positivos, mas estava distante dos critérios do MPS.BR nível F. Essa situação foi confirmada no diagnóstico inicial realizado pela Fumsoft e a ASR Consultoria, em maio de 2006, através da verificação de evidências de alguns dos projetos executados pela empresa e entrevistas com a equipe técnica da unidade organizacional. O relatório deste diagnóstico apresentou uma relação detalhada dos pontos fortes e fracos da empresa relativos ao atendimento das áreas de processo do nível 2 do CMMI-SW [Chrissis et al. 2003], equivalente ao nível F do MPS.BR. No resultado, também foi apresentado o interesse da diretoria da empresa na melhoria do processo, o que é essencial para o sucesso de um projeto de melhoria.

Após o diagnóstico inicial, ficou explícita a necessidade da criação de um processo único, aproveitando os já existentes. Desta forma, a Synos estruturou seu projeto de melhoria (vide figura 1) com foco na elaboração de um processo unificado, o Synos UP.

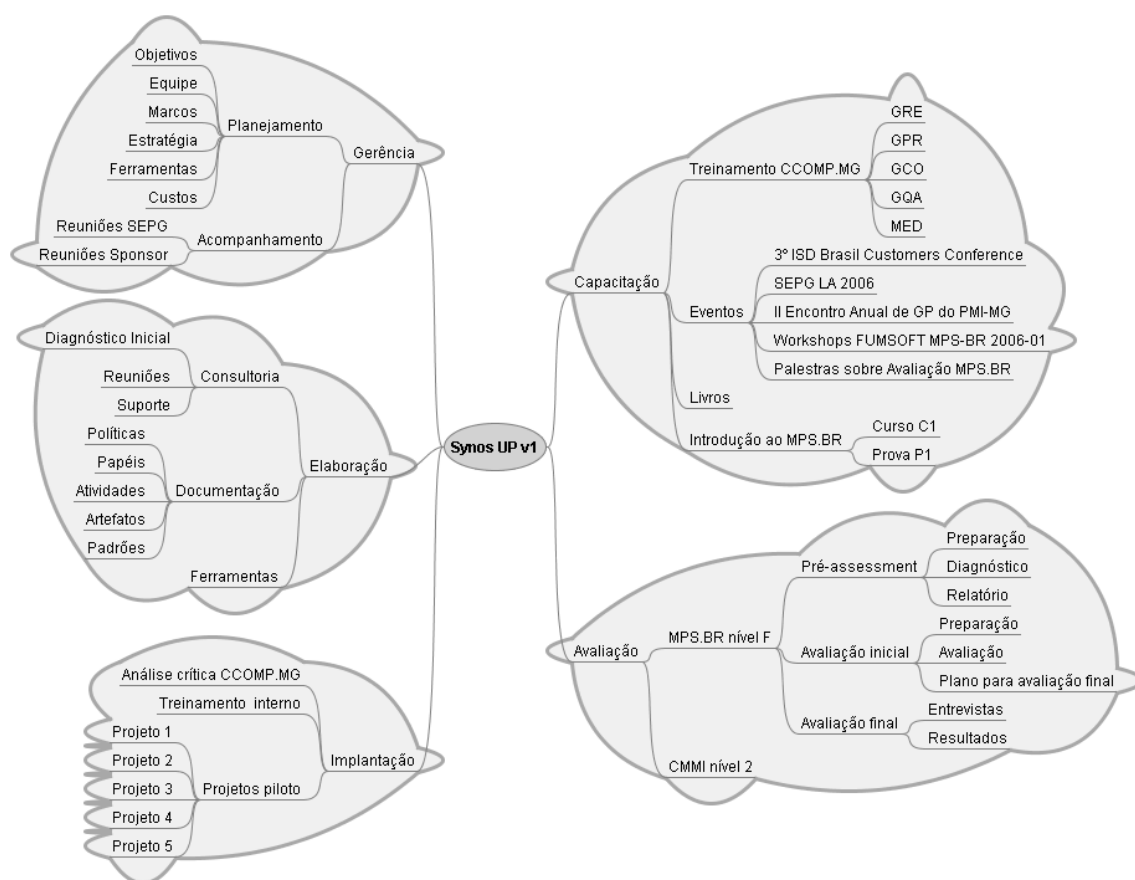


Figura 1. Mapa mental [Buzan 1993] contendo a estrutura do projeto de implementação do processo Synos UP.

A estratégia inicial foi definir cada processo do nível F utilizando grupos de apoio gerenciados pelo SEPG (*Software Engineering Process Group*). Estes atuavam paralelamente acelerando a definição do Synos UP e antecipando sua implantação. Dessa forma, a empresa estaria apta a realizar projetos piloto passíveis de eliminação antes da avaliação, trazendo segurança ao projeto de melhoria.

A equipe do projeto, grupos de apoio e *SEPG*, somavam aproximadamente 15 pessoas dedicadas parcialmente. Em junho de 2006, uma redução da verba reservada ao projeto inviabilizou esta estratégia, razão pela qual os grupos de apoio foram extintos e o SEPG reduzido a 04 integrantes, sendo 01 dedicado integralmente. A escolha dos membros da equipe foi realizada considerando o conhecimento de cada integrante em relação às áreas de processo do MPS.BR nível F. Neste novo cenário, o tempo para definição do Synos UP prorrogou-se até dezembro de 2006, obrigando a utilização dos projetos piloto na avaliação inicial, algo que a empresa evitava até então.

Em setembro de 2006, a Fumsoft realizou a reunião de Análise Crítica, que objetivava a verificação dos marcos previstos em contrato. Nesta ocasião foram observados resultados aquém do esperado, resultantes da baixa dedicação da equipe, que precisou ter parte de seu esforço alocado em projetos de clientes, seguindo orientação da alta direção. O resultado desta reunião foi um ponto decisivo para o projeto, pois alertou a diretoria em relação à necessidade de maior dedicação da equipe.

Como consequência, a diretoria aumentou o SEPG para 06 integrantes, o que foi mantido até o final do projeto.

Nesse ínterim, na medida em que as definições do processo eram feitas, elas eram imediatamente aplicadas nos projetos em andamento. Concluído o processo, foram realizados 04 projetos piloto, quantidade mínima necessária para uma avaliação de nível F, iniciados entre novembro de 2006 e fevereiro de 2007. As melhorias no processo foram identificadas com mais clareza nesses projetos. Felizmente, as adequações ao modelo MPS.BR puderam ser executadas a tempo, o que foi confirmado pelo diagnóstico de pré-assessment realizado em março de 2007, que seguiu método semelhante ao MA-MPS, mostrando resultado positivo.

A implantação do processo nos projetos piloto foi realizada quando este estava definido, mas não totalmente documentado. Por isso, foi realizado um treinamento antecipado das equipes desses projetos, a fim de viabilizá-la. Cerca de um mês após o treinamento, a versão 1.0 do Synos UP estava disponível no site do processo e, dois meses após o início de sua utilização, foi realizado o treinamento de toda a unidade organizacional, envolvendo cerca de 50 pessoas.

Em 22 e 23 de maio de 2007, a Synos foi submetida à avaliação final do nível F do MPS.BR, concluindo com sucesso o último passo do primeiro projeto de melhoria do processo. Atualmente, a empresa inicia seu segundo ciclo de melhoria, no qual implementará o nível C do MPS.BR.

3. Medições

Antes de decidir implementar o MPS.BR nível F, a Synos criou seu SEPG, cuja atividade inicial foi estudar ferramentas que pudessem ser utilizadas no processo de desenvolvimento de software. Além dos registros manuais, as ferramentas que permitiram a coleta das medições apresentadas neste artigo foram: (I) actiTime [actiTime 2007]: ferramenta para apontamento de horas, onde estão registradas as horas trabalhadas por cada membro da equipe; (II) Eclipse Process Framework Composer [EPF 2007]: ferramenta para elaboração de processos; (III) Bugzilla [Bugzilla 2007]: ferramenta de controle de solicitações de mudança e registro de não-conformidades. Outras ferramentas foram utilizadas, porém suas medições não são relevantes para este artigo.

Consultando o apontamento de horas trabalhadas no projeto de melhoria e nos projetos piloto foi possível a geração de gráficos da variação da alocação da equipe e investimento realizados em relação ao tempo (vide figura 2). Relacionando esta distribuição de esforço e custo aos marcos do projeto, descritos no tópico anterior deste documento, podemos analisar os momentos enfrentados:

- Entre a redução da equipe do SEPG e a reunião de análise crítica é possível observar o baixo investimento realizado no projeto, com exceção da participação em um evento e pagamento de uma das parcelas do contrato com a instituição implementadora, o que justifica o resultado negativo observado pela Fumsoft na reunião de análise crítica.

- Após a reunião de análise crítica, a dedicação ao projeto de melhoria aumentou devido à adição de 02 membros ao SEPG, resultantes da sensibilização da alta direção da empresa frente aos resultados negativos apresentados.
- É nítido o aumento da dedicação ao projeto de melhoria nos últimos meses que antecederam as avaliações, principalmente devido aos treinamentos internos, preparações para avaliações e o esforço realizado nos projetos piloto.
- Os três picos apresentados no gráfico de investimentos estão relacionados às datas de pagamento das parcelas do contrato com a Fumsoft, que inclui a avaliação, consultoria e treinamentos. Este investimento equivale a apenas 25,8% do investimento total, mostrando que o custo da avaliação é consideravelmente baixo em relação ao investimento total.
- Entre a realização do treinamento interno e o diagnóstico de pré-assessment, a alocação da equipe aumentou. Período em que foi realizado o preenchimento da planilha de avaliação.

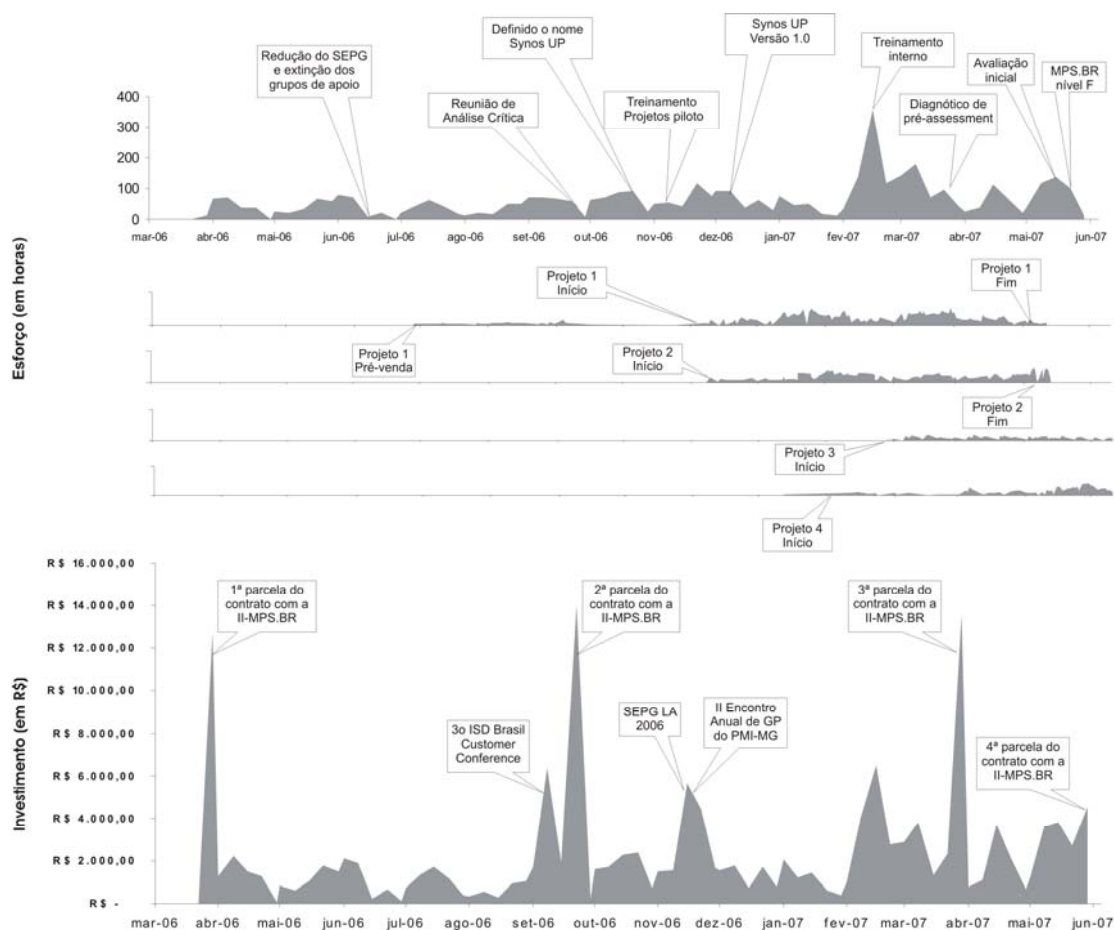


Figura 2. Gráfico da distribuição de esforços e investimentos durante o período do projeto, bem como os respectivos marcos.

O esforço total realizado pela equipe durante o projeto de melhoria foi de 4274,33 horas (veja Tabela 1). Assim, considerando o período de 14,7 meses do projeto, chegamos a um índice de 1,23 pessoas alocadas exclusivamente ao projeto. Estes

números mostram que a maior parte do investimento realizado neste projeto está relacionada à alocação de recursos humanos.

Tabela 1. Tabela de medições do primeiro projeto de melhoria do processo Synos UP.

Período de implementação		Investimentos	
Data de início	8/3/2006	Total	R\$ 160.787,79 100,0%
Data de término	23/3/2007	Contrato com Instituição Implementadora	R\$ 41.530,00 25,8%
Dias corridos	380 dias corridos	Documentação do processo (equipe alloc.)	R\$ 41.318,36 25,7%
Dias úteis	273 úteis	Reuniões (equipe alocada)	R\$ 27.789,75 17,3%
Meses	12,7 meses	Pré-assessment (equipe alocada)	R\$ 5.566,96 3,5%
Equipe		Diagnóstico inicial (equipe alocada)	R\$ 1.165,37 0,7%
Quantidade de membros do SEPG	6 membros	Estudo de ferramentas (equipe alocada)	R\$ 6.297,79 3,9%
Colaboradores na unidade organizacional	35 colaboradores	Gerência do projeto (equipe alocada)	R\$ 4.207,10 2,6%
Alocação média de cada membro do SEPG*	24%	Treinamentos (+equipe alocada)	R\$ 27.893,81 17,3%
Índice de alocação exclusiva**	1,42 pessoas	Avaliação inicial (equipe alocada)	R\$ 1.928,88 1,2%
Esforço		Avaliação final (equipe alocada)	R\$ 3.027,27 1,9%
Elementos do processo			
Esforço total	4274,33 horas	Atividades	71 elementos
Percentual do esforço da unidade organizacional	6%	Artefatos	30 elementos
Esforço do SEPG	3108,90 horas	Papéis	18 elementos
Por membro do SEPG	712,39 horas/membro	Checklists	5 elementos
Documentação do processo	1408,80 horas	Termos técnicos descritos	20 elementos
Treinamento interno	763,50 horas	Templates	33 elementos
Diagnóstico inicial	43,5 horas	Guias e tutoriais	23 elementos
Pré-assessment	109,45 horas	Métricas	46 elementos
Avaliação inicial	72 horas	Reuniões	
Avaliação final	113 horas	SEPG	46 reuniões
Percentual do esforço por processo do MPS.BR		Horas	464,25 horas
GPR	29%	Esforço por reunião	10,09 horas
GRE	19%	Sponsor***	15 reuniões
GCO	19%	Horas	183,82 horas
GQA	12%	Esforço por reunião	12,25 horas
MED	9%	Consultoria	27 reuniões
Demais processos	12%	Horas	389,25 horas
Média de horas de treinamento por colaborador	21,8 h/colaborador	Esforço por reunião	14,42 horas

* Percentual médio de alocação de cada membro durante o período de implementação

** Número equivalente à média da quantidade de pessoas que estiveram alocadas exclusivamente no projeto durante os dias úteis do período de

*** Alguns reuniões com o sponsor foram realizadas em conjunto com reuniões do SEPG

Vale ressaltar que o pequeno esforço na definição do processo de medição ocorreu em virtude de um dos membros do SEPG ter experiência neste tipo de atividade, o que pode indicar que este desvio pode não ser comum em outras empresas.

É importante observar, também, que os investimentos relacionados diretamente à avaliação estão embutidos no contrato com a instituição implementadora e representa parte pequena de todo o investimento realizado (vide figura 3).

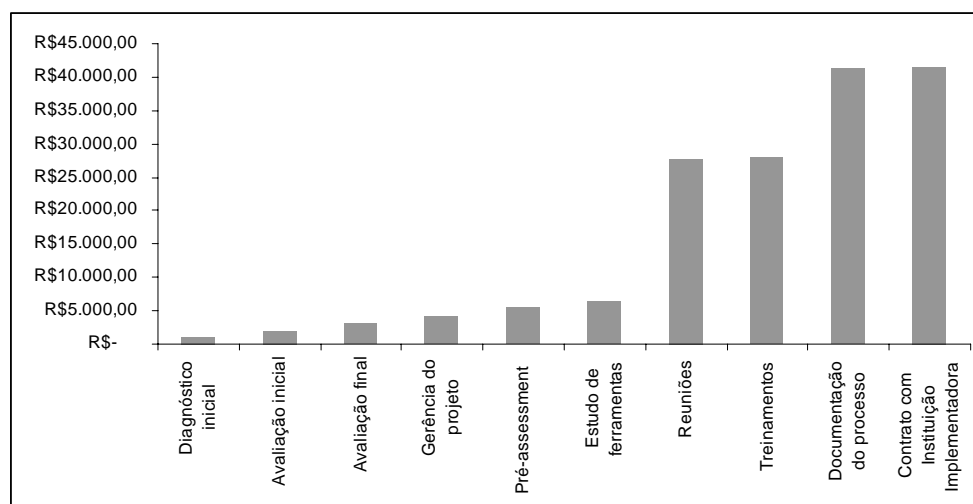


Figura 3. Gráfico da distribuição dos investimentos realizados no projeto de adequação ao nível F do MPS.BR.

As medições relacionadas às não-conformidades (NCs) por auditorias de qualidade realizadas nos projetos piloto (veja Tabela 2) ajudam a verificar a eficiência da implantação do processo. No caso da Synos foi obtida uma média de 10,5 NCs por auditoria. A empresa considerou este valor alto, apesar de tê-las corrigido totalmente.

Tabela 2. Tabela de medições relacionadas às auditorias de QA realizadas nos projetos piloto do processo Synos UP.

Projetos piloto			
Total de não-conformidades	74 NCs		
Não-conformidades por projeto			
Projeto 1 - BHZ06F014		Projeto 3 - BHZ07F004	
Auditorias	3 auditorias	Auditorias	1 auditorias
Não-conformidades (total)	19 NCs	Não-conformidades (total)	10 NCs
Não-conformidades por auditoria	6,3 NCs/auditoria	Não-conformidades por auditoria	10,0 NCs/auditoria
Projeto 2 - BHZ06F033		Projeto 4 - BHZ07F003	
Auditorias	3 auditorias	Auditorias	1 auditorias
Não-conformidades (total)	29 NCs	Não-conformidades (total)	16 NCs
Não-conformidades por auditoria	9,7 NCs/auditoria	Não-conformidades por auditoria	16,0 NCs/auditoria
		Média de não-conformidades por auditoria	10,5 NCs/auditoria

4. Lições aprendidas

A realização da implementação do nível F do MPS.BR na Synos foi uma experiência que possibilitou verificar pontos fortes e fracos em sua condução e evolução, quais sejam:

- O prazo de 15 meses, determinado pelo contrato do modelo de negócio cooperado, é desafiador para a implementação do nível F como primeiro projeto de melhoria do processo. O acréscimo de aproximadamente 3 meses permitiria a aplicação do processo em projetos que não fossem os pilotos.
- A atenção durante a definição dos objetivos do projeto e o foco durante toda a sua execução garantiram o cumprimento dos prazos.
- A realização da reunião de análise crítica apresentou a necessidade de maior apoio da alta direção num dado momento em que a atenção estava sendo deslocada para outros projetos, mostrando a importância do suporte externo oferecido pela consultoria. Sendo certo que, com isso, o apoio da alta direção foi obtido e revelou-se essencial para o bom andamento do projeto, o que foi comprovado pelos valores investidos e a maior dedicação da equipe.
- A alocação de um SEPG relativamente grande, no início do projeto, resultava em reuniões pouco produtivas. Sendo que a redução do grupo, com a dedicação exclusiva de um dos membros do SEPG, manteve o andamento do projeto sem grande impacto.
- A participação de membros do SEPG nos projetos piloto facilitou a implantação do processo.
- A utilização de projetos piloto para a avaliação deve ser evitada, pois apresentam uma quantidade considerável e esperada de não-conformidades.
- A alocação de colaboradores experientes como membros da equipe do SEPG, garantiu a realização do projeto em tempo hábil. Destacando-se o fato de um deles já ter passado por um processo de melhoria similar em outra organização.
- A realização de reuniões quinzenais com a equipe de consultores serviu como um bom ponto de controle para o andamento do projeto, assim como a

constância com que o grupo se reuniu para discutir o processo contribuiu para sua rápida definição.

- A participação em eventos (3º ISD Brasil e SEPG-LA), aquisição de livros e realização de treinamentos colaborou fortemente na implantação do processo;
- A realização de um treinamento interno envolvendo todos os colaboradores, inclusive os que não participariam do processo, acelerou a sua institucionalização.
- Os processos de qualidade e medição são extremamente importantes no auxílio à implantação do processo e devem ser atualizados à medida que novas práticas são adicionadas ao processo. A pouca dedicação a estes dois processos no início do projeto prejudicaram sua implantação.

5. Conclusão

A implementação de um modelo de maturidade como o MPS.BR nível F exige um investimento em alocação de recursos humanos que supera, consideravelmente, os custos da avaliação MA-MPS. Portanto, a conscientização da alta direção em relação a esta característica do projeto é necessária para que o devido apoio seja oferecido, dando segurança à execução do projeto, adiantando sua implantação e permitindo que outros projetos de desenvolvimento de software, além dos pilotos, sejam executados antes da avaliação final.

6. Referências

- Weber, K., Rocha, A. R. et al. (2004) “Modelo de Referência para Melhoria de Processo de Software: uma abordagem brasileira”, In: Anais da XXX Conferência Latino-americana de Informática (CLEI2004), Arequipa, Peru.
- SOFTEX (2005), “Modelo de Negócio para Melhoria de Processo de Software (MN-MPS.BR)”, v100605. Disponível em <http://www.softex.br/mpsbr/>, em 15/03/2007.
- Kruchten P. (1999). The Rational Unified Process: An Introduction. Addison Wesley
- Chrissis, M. B., Konrad, M, Shrum, S. (2003) “CMMI: Guidelines for Process Integration and Product Improvement”, Addison-Wesley.
- Buzan, T. (1993) The Mind Map Book. London: BBC Books
- Freire, Herval. (2003) “Calculando Estimativas: o Método de Pontos de Casos de Uso”. Disponível em <http://www.cnnt.com.br/files/usecasepoints.pdf>, em 15/03/2007.
- Duncan, W. R. (1996), A Guide to the Project Management Body of Knowledge, PMI Standards Committee, Program Management Institute, 1996.
- actiTime (2007), Free Web Based Time Tracking Software. Disponível em <http://www.actitime.com/>, em 15/03/2007.
- Bugzilla (2007), disponível em <http://www.bugzilla.org/>, acessado em 15/03/2007.
- EPF (2007), Eclipse Process Framework Composer. Disponível em <http://www.eclipse.org/epf/>, em 15/03/2007.